



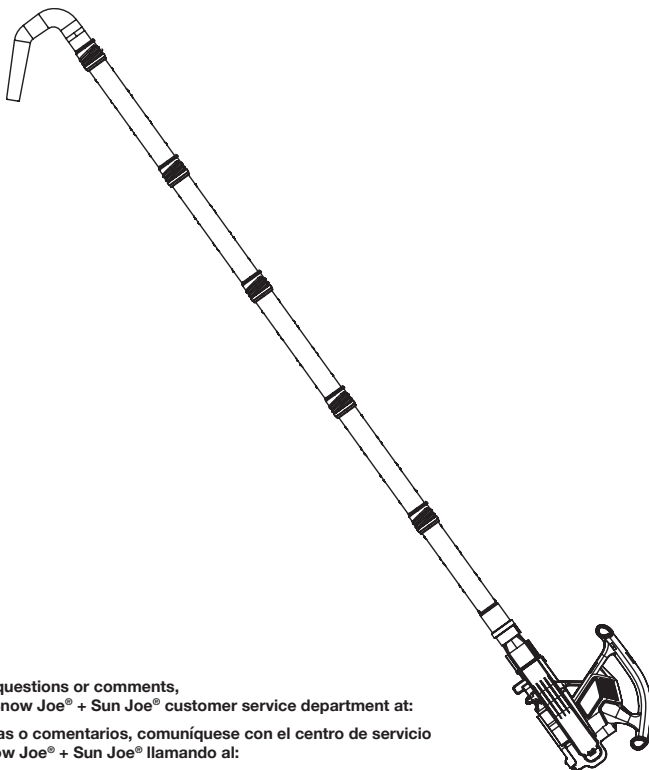
BLOWER ATTACHMENT
GUTTER
CLEANING

(Fits most Sun Joe® Leaf Blowers. See SUNJOE.COM for details.)

Accesorio de limpieza de canaletas para sopladora
(Compatible con la mayoría de sopladoras Sun Joe®. Visite SUNJOE.COM para más información.)

Accessoire de souffleur pour le nettoyage des gouttières
(Compatible avec la plupart des souffleurs à feuilles Sun Joe®. Pour plus de détails, voir le site SUNJOE.COM.)

Model/Modelo/Modèle SBJ6-GA



If you have any questions or comments,
please call the Snow Joe® + Sun Joe® customer service department at:

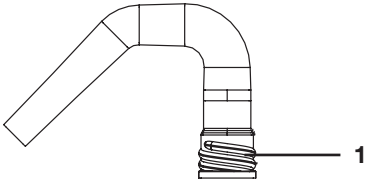
Si tiene preguntas o comentarios, comuníquese con el centro de servicio
al cliente de Snow Joe® + Sun Joe® llamando al:

Si vous avez des questions ou des commentaires, veuillez appeler
le service clientèle Snow Joe® + Sun Joe® au :

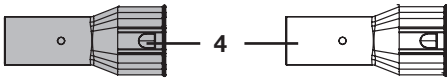

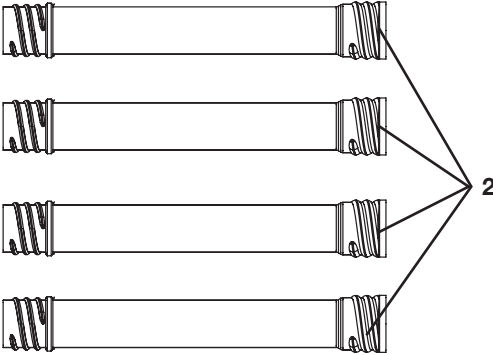
1-866-SNOWJOE (1-866-766-9563)

Know Your Gutter Cleaning Attachement

Check to make sure that all of the below items in the carton contents list are supplied. Inspect the parts carefully to make sure no breakage or damage occurred during shipping. If you find damaged or missing parts, DO NOT return the unit to the store. Please call the Snow Joe® + Sun Joe® customer service center at 1-866-SNOWJOE (1-866-766-9563).



1. Gutter tube nozzle (1)
2. Gutter tube extension (4)
3. Gutter tube adapter (1)
4. Gutter tube connector (2)



BLACK

Gutter tube connector
(for use with models SBJ601E +
SBJ603E + SBJ605E)

GREEN

Gutter tube connector
(for use with model iONBV)

Assembly + Operation

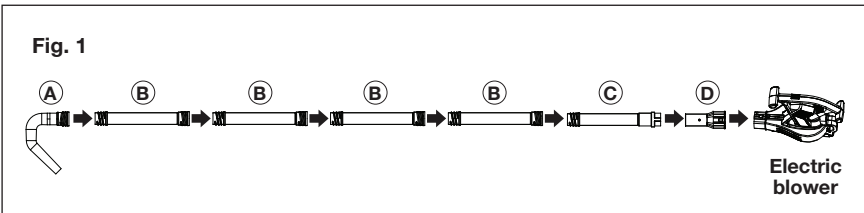
⚠WARNING! Before using this attachment, all operators must read the original product manual accompanying their blower vac so that they fully understand how to use the equipment properly. Follow ALL safety instructions as outlined in this manual. Failure to follow these safety instructions can result in serious personal injury.

⚠CAUTION! All operators must wear close-fitting clothing, safety goggles, and a dust mask when using this attachment on their electric blower. Keep all bystanders and pets a safe distance away from the work area. Beware of foreign objects that could be thrown by the blower.

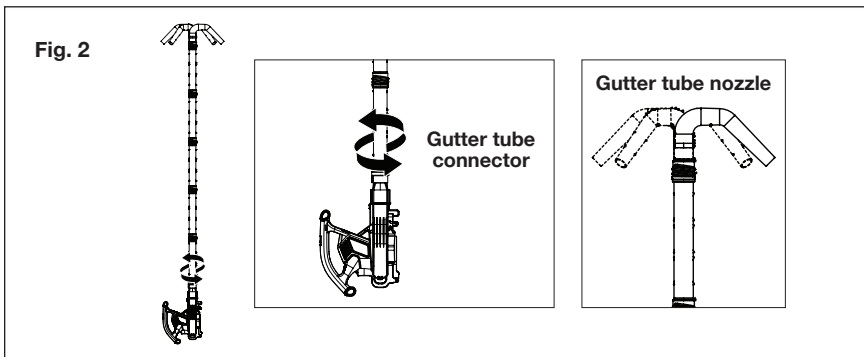
- **DO NOT** operate the blower with this attached gutter cleaner when fatigued.
- **DO NOT** overreach or stand on an unstable support. Keep proper footing and balance at all times.
- Never direct airflow towards bystanders. Always be aware of the direction in which the debris will be thrown.
- Use a face filter mask to avoid breathing dust and debris.

1. Attach the gutter kit as shown in Fig. 1. Connect the A, B, and C components by screwing them together. Then snap the A, B and C assembly into D, and then snap the completed gutter attachment into the electric blower.

NOTE: Use only enough gutter tube extensions to comfortably reach the inside of the rain gutter you wish to clear.



2. The gutter tube nozzle (A) can be adjusted to any desired direction by rotating the gutter tube connector (D) as shown in Fig. 2. Gutter cleaning applications will vary. We recommend you try various nozzle positions until you find the one that works most effectively with your home's gutter design.



NOTE: If you have any questions, please call the Snow Joe® + Sun Joe® customer service department at 1-866-SNOWJOE (1-866-766-9563) for assistance.



SNOW JOE® + SUN JOE® CUSTOMER PROMISE

ABOVE ALL ELSE, Snow Joe, LLC (“Snow Joe”) is dedicated to you, our customer. We strive to make your experience as pleasant as possible. Unfortunately, there are times when a Snow Joe®, Sun Joe®, or Aqua Joe® product (“Product”) does not work or breaks under normal operating conditions. We think it’s important that you know what you can expect from us. That’s why we have a Limited Warranty (“Warranty”) for our Products.

OUR WARRANTY:

Snow Joe warrants new, genuine, powered and non-powered Products to be free from defects in material or workmanship when used for ordinary household use for a period of two years from the date of purchase by the original, end-user purchaser when purchased from Snow Joe or from one of Snow Joe’s authorized sellers with proof of purchase. Because Snow Joe is unable to control the quality of its Products sold by unauthorized sellers, unless otherwise prohibited by law, this Warranty does not cover Products purchased from unauthorized sellers. If your Product does not work or there’s an issue with a specific part that is covered by the terms of this Warranty, Snow Joe will elect to either (1) send you a free replacement part, (2) replace the Product with a new or comparable product at no charge, or (3) repair the Product. How cool is that!

This Warranty gives you specific legal rights, and you may also have other rights which vary from State to State.

PRODUCT REGISTRATION:

Snow Joe strongly encourages you to register your Product. You can register online at snowjoe.com/register, or by printing and mailing in a registration card available online from our website, or calling our Customer Service Department at **1-866-SNOWJOE (1-866-766-9563)**, or by e-mailing us at help@snowjoe.com. Failure to register your Product will not diminish your warranty rights. However, registering your Product will allow Snow Joe to better serve you with any of your customer service needs.

WHO CAN SEEK LIMITED WARRANTY COVERAGE:

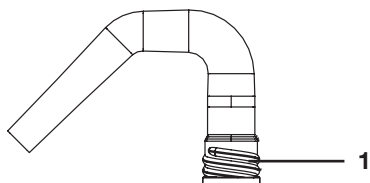
This Warranty is extended by Snow Joe to the original purchaser and original owner of the Product.

WHAT IS NOT COVERED?

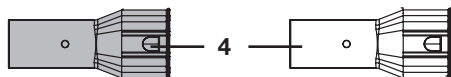


This Warranty does not apply if the Product has been used commercially or for non-household or rental applications. This Warranty also does not apply if the Product was purchased from an unauthorized seller. This Warranty also does not cover cosmetic changes that do not affect performance. Wearing parts like belts, augers, chains and tines are not covered under this Warranty, and can be purchased at snowjoe.com or by calling **1-866-SNOWJOE (1-866-766-9563)**.

Conozca su accesorio de limpieza de canaletas

Asegúrese de que todos los artículos anteriores estén incluidos en la caja. Inspeccione cuidadosamente las partes para asegurarse de que no haya ocurrido ningún daño o ruptura durante el transporte. Si alguna parte está dañada o extraviada, NO DEVUELVA la unidad a la tienda. Comuníquese con la central de servicio al cliente Snow Joe® + Sun Joe® llamando al 1-866-SNOWJOE (1-866-766-9563).



1. Boquilla de tubo para canaletas (x1)
2. Boquilla de tubo para canaletas (x1)
3. Boquilla de tubo para canaletas (x1)
4. Conector de tubo para canaletas (x2)



NEGRO

Conector de tubo para canaletas
(para uso con modelos SBJ601E + SBJ603E + SBJ605E)

VERDE

Conector de tubo para canaletas
(para uso con el modelo iONBV)

Ensamblado + Operación

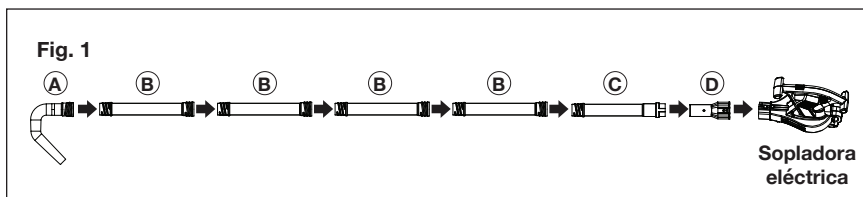
⚠️ ¡ADVERTENCIA! Antes de usar este accesorio, todos los operadores deberán leer el manual original del producto incluido con la sopladora, de manera que puedan entender por completo cómo usar el equipo apropiadamente. Siga **TODAS** las instrucciones de mantenimiento indicadas en este manual. No seguir las siguientes instrucciones de seguridad podría causar lesiones personales severas.

⚠️ ¡PRECAUCIÓN! Todos los operadores deberán usar ropa que se ajuste a su cuerpo, gafas de seguridad y máscara anti-polvo al usar este accesorio con su sopladora eléctrica. Mantenga a todos los transeúntes y mascotas a una distancia segura lejos del área de trabajo. Tenga cuidado con objetos extraños que puedan ser lanzados por la sopladora.

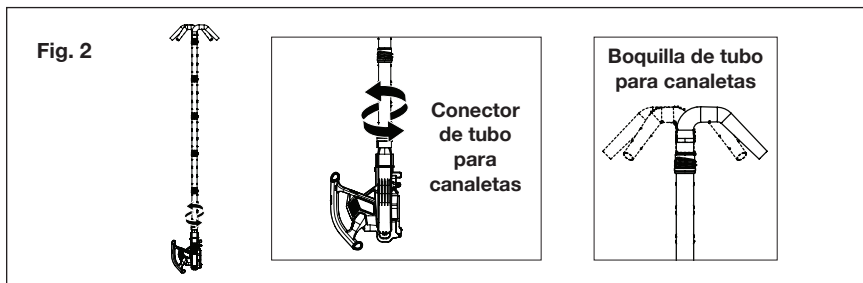
- Si está cansado, **NO OPERE** la sopladora con este limpiador de canaletas conectado.
- **NO SE SOBREEXTIENDA** ni se pare en un soporte inestable. Mantenga un equilibrio apropiado en todo momento.
- Nunca dirija el flujo de aire hacia los transeúntes. Siempre esté pendiente de la dirección en la cual los escombros serán lanzados.
- Use una máscara con filtro para evitar respirar polvo y residuos.

1. Conecte el conjunto de canaletas tal como se muestra en la Fig. 2:
Conecte los componentes A, B y C enroscándolos juntos. Luego conecte el ensamblado de A, B y C en D, y luego enganche el accesorio de canaleta completado en la sopladora eléctrica.

NOTA: use solo las extensiones de tubo suficientes como para alcanzar cómodamente el interior de la canaleta que usted desee limpiar.



2. La boquilla de tubo para canaletas (A) puede ser ajustada a cualquier dirección rotando el conector de tubo para canaletas (D) tal como se muestra en la Fig. 3. Las aplicaciones de limpieza de canaleta pueden variar. Le recomendamos probar varias posiciones de boquilla hasta que encuentre la que sirva de forma más eficiente con la configuración de canaletas de su hogar.



NOTA: si tiene preguntas o necesita ayuda, comuníquese con la central de servicio al cliente Snow Joe® + Sun Joe® llamando al 1-866-766-9563 (1-866-SNOWJOE).



LA PROMESA DE SNOW JOE® + SUN JOE® AL CLIENTE

POR SOBRE TODO, en Snow Joe, LLC (“Snow Joe”) estamos dedicados a usted, nuestro cliente. Nos esforzamos por hacer que su experiencia sea lo más placentera posible. Desafortunadamente, hay veces en que un producto Snow Joe®, Sun Joe®, o Aqua Joe® (el “Producto”) no funciona o sufre un desperfecto bajo condiciones normales de operación. Creemos que es importante que usted sepa que puede confiar en nosotros. Es por eso que tenemos esta Garantía Limitada (la “Garantía”) para nuestros Productos.

NUESTRA GARANTÍA:

Snow Joe garantiza que sus Productos motorizados y no motorizados, nuevos y genuinos, están libres de defectos materiales o de mano de obra al ser usados en tareas domésticas normales durante un periodo de dos (2) años a partir de la fecha de compra por parte del comprador original y usuario final, cuando este último los compra a través de Snow Joe o un vendedor autorizado por Snow Joe y ha obtenido un comprobante de compra. Ya que Snow Joe no puede controlar la calidad de sus Productos vendidos por vendedores no autorizados, a menos que la ley lo prohíba esta Garantía no cubre Productos adquiridos a través de vendedores no autorizados. Si su Producto no funciona, o hay un problema con una parte específica que está cubierta por los términos de esta Garantía, Snow Joe elegirá entre: (1) enviarle una parte de repuesto gratuita; (2) reemplazar el Producto con uno nuevo o similar sin costo alguno; o (3) reparar el Producto. ¡Un excelente soporte!

Esta Garantía le da derechos legales específicos, y usted puede también tener otros derechos según el Estado.

REGISTRO DEL PRODUCTO:

Snow Joe le recomienda enfáticamente registrar su Producto. Usted puede registrar su Producto en línea visitando snowjoe.com/register, imprimiendo y enviando por correo una tarjeta de registro disponible en línea en nuestro sitio Web, llamando a nuestra central de servicio al cliente al 1-866-SNOWJOE (1-866-766-9563), o enviándonos un e-mail a help@snowjoe.com. Si usted no registra su Producto sus derechos de garantía no disminuirán; sin embargo, registrar su Producto permitirá que Snow Joe le pueda atender mejor si usted tiene alguna necesidad como cliente.

¿QUIÉN PUEDE SOLICITAR COBERTURA DE GARANTÍA LIMITADA?

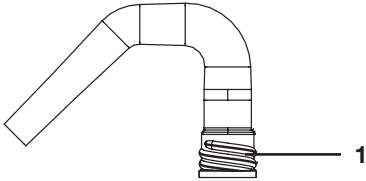
Esta Garantía es otorgada por Snow Joe al comprador original y propietario original del Producto.

¿QUÉ NO ESTÁ CUBIERTO?

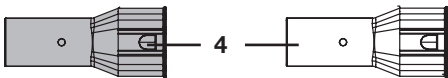

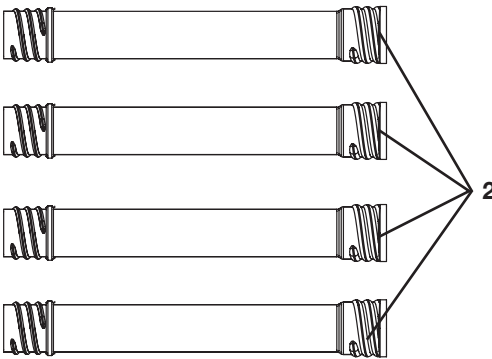
Esta Garantía no se aplica si el Producto ha sido usado de forma comercial o en aplicaciones no domésticas o de alquiler. Esta Garantía tampoco se aplica si el Producto fue adquirido desde un vendedor no autorizado. Esta garantía tampoco cubre cambios cosméticos que no afecten el funcionamiento del Producto. Las partes desgastables como correas, brocas y cuchillas no están cubiertas por esta Garantía, y pueden ser compradas visitando snowjoe.com o llamando al 1-866-SNOWJOE (1-866-766-9563).

Apprenez à connaître votre accessoire de nettoyage de gouttière

Vérifiez et assurez-vous que tous les éléments énumérés ci-dessous sont fournis dans la caisse. Inspectez soigneusement les pièces pour vous assurer qu'aucun élément ne s'est brisé ou n'a été endommagé pendant l'expédition. Si vous constatez que des pièces manquent ou sont endommagées, NE PAS retourner la caisse au magasin. Veuillez appeler le service clientèle Snow Joe® + Sun Joe® au 1-866-SNOWJOE (1-866-766-9563).



1. Buse pour gouttière (1)
2. Tube de rallonge pour gouttière (4)
3. Tube de raccord pour gouttière (1)
4. Raccord à tube pour gouttière (2)



NOIR

Raccord à tube pour gouttière

(pour utilisation avec les modèles SBJ601E, SBJ603E et SBJ605E)

VERT

Raccord à tube pour gouttière (pour utilisation avec le modèle iONBV)



LA PROMESSE DE SNOW JOE® + SUN JOE® À SES CLIENTS

Vous êtes notre client et Snow Joe, LLC (« Snow Joe ») **SE MET EN QUATRE** pour vous servir. Nous nous efforçons de vous rendre l'utilisation de nos produits aussi plaisante que possible. Malheureusement, il peut arriver qu'un produit Snow Joe®, Sun Joe® ou Aqua Joe (« Produit ») ne fonctionne pas ou se casse dans des conditions d'utilisation normales. Nous pensons qu'il est important que vous sachiez ce que vous pouvez attendre de nous. C'est pourquoi nous avons une garantie limitée (« Garantie ») pour nos Produits.

NOTRE GARANTIE :

Snow Joe déclare et garantit que les Produits neufs, d'origine, électriques ou non électriques sont exempts de vices de matière ou de fabrication et, lorsqu'ils font l'objet d'une utilisation résidentielle et ménagère ordinaire, les garantit pendant une période de deux ans à compter de la date d'achat au détail par l'acheteur primitif auprès de Snow Joe ou d'un des revendeurs agréés de Snow Joe, preuve d'achat à l'appui. Étant donné que Snow Joe ne peut pas contrôler la qualité de ses Produits vendus par des revendeurs non agréés, sauf stipulation contraire de la loi, la présente Garantie ne couvre pas les Produits achetés auprès de vendeurs non agréés. Si votre Produit ne fonctionne pas ou si une pièce spécifique couverte par les modalités de la présente Garantie fait l'objet d'un problème quelconque, Snow Joe choisira (1) de vous envoyer une pièce de rechange gratuite, (2) de remplacer le Produit par un produit neuf ou comparable, gratuitement, ou (3) de réparer le Produit. Génial, n'est-ce pas?

La présente Garantie vous donne des droits judiciaires spécifiques, et vous pouvez également avoir d'autres droits qui peuvent varier d'une province ou d'un territoire à l'autre.

ENREGISTREMENT DU PRODUIT :

Snow Joe vous recommande vivement d'enregistrer votre Produit. Vous pouvez l'enregistrer en ligne sur le site snowjoe.com/register, ou en imprimant et en envoyant par courrier une carte d'enregistrement offerte en ligne sur notre site Web, ou par téléphone en appelant notre Service à la clientèle au **1-866-SNOWJOE (1-866-766-9563)**, ou encore en nous envoyant un courriel à l'adresse help@snowjoe.com. Le fait de ne pas enregistrer l'achat de votre Produit n'a aucune conséquence sur vos droits concernant la garantie. Toutefois, l'enregistrement de votre Produit permettra à Snow Joe de mieux répondre au moindre besoin que vous pourriez avoir en matière de service à la clientèle.

QUI PEUT REVENDIQUER LA COUVERTURE DE LA GARANTIE?

La présente Garantie est étendue par Snow Joe à l'acheteur et propriétaire primitif du Produit.

QU'EST-CE QUI N'EST PAS COUVERT?

La présente Garantie ne s'applique pas si le Produit a été utilisé commercialement, pour des travaux non résidentiels ou s'il fait l'objet d'une location. La présente Garantie ne s'applique pas non plus si le Produit a été acheté auprès d'un revendeur non agréé. La présente garantie ne couvre pas non plus les changements cosmétiques qui n'affectent pas le rendement. Les pièces d'usure comme les courroies, les tarières, les chaînes et les dents ne sont pas couvertes au titre de la présente Garantie et peuvent être achetées en ligne sur le site snowjoe.com ou en appelant le **1-866-SNOWJOE (1-866-766-9563)**.



sunjoe.com